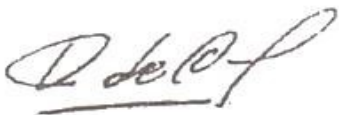



UBA VIHONCO SAS NIT 900.394.575-8  
VIGILADO SUPERSALUD  
CÚCUTA, NORTE DE SANTANDER  
FECHA DE CIERRE: 31 DE DICIEMBRE DEL 2023  
FECHA DE PUBLICACIÓN:  
FECHA DE ACTUALIZACIÓN: 06 MARZO DEL 2024  
Cifras expresadas en pesos colombianos, sin decimales  
ESTADO DEL RESULTADO INTEGRAL

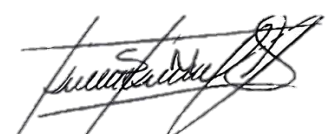
	31 - DIC - 2023	31 - DIC - 2022	VARIACION \$	VARIACION %
4110 Unidad Funcional de Consulta Externa	47.009.537.405	40.092.642.550	6.916.894.855	17,25%
4120 Ingresos Operacionales	9.923.186	144.216.744	(134.293.558)	-93,12%
<b>Total Ingresos</b>	<b>47.019.460.591</b>	<b>40.236.859.294</b>	<b>6.782.601.297</b>	<b>16,86%</b>
4175 Devoluciones	(2.701.534)	(951.682.010)	948.980.476	-99,72%
<b>Total Ingresos Netos</b>	<b>47.016.759.057</b>	<b>39.285.177.284</b>	<b>7.731.581.773</b>	<b>19,68%</b>
6105 Costo de Ventas	(27.295.577.467)	(21.711.749.360)	(5.583.828.107)	25,72%
6110 Unidad Funcional	(1.442.219.348)	(716.035.458)	(726.183.890)	101,42%
6116 Arriendo Equipos Médicos	(84.191.232)	(102.326.106)	18.134.874	-17,72%
<b>Total Costos</b>	<b>(28.821.988.047)</b>	<b>(22.530.110.924)</b>	<b>(6.291.877.123)</b>	<b>27,93%</b>
<b>Utilidad Bruta</b>	<b>18.211.453.752</b>	<b>16.786.817.035</b>	<b>1.439.704.650</b>	<b>8,58%</b>
5105 Gastos de Personal	3.944.008.895	2.021.011.609	1.922.997.286	95,15%
5110 Honorarios	154.030.727	220.358.639	(66.327.912)	-30,10%
5115 Impuestos	575.070	26.666.679	(26.091.609)	-97,84%
5120 Arrendamientos	2.112.141.236	2.013.379.453	98.761.783	4,91%
5125 Contribuciones y Afiliaciones	6.626.000	-	6.626.000	100,00%
5130 Seguros	88.357.431	89.862.117	(1.504.686)	-1,67%
5135 Servicios	1.969.476.002	1.829.486.683	139.989.319	7,65%
5140 Gastos legales	7.391.269	16.682.483	(9.291.214)	-55,69%
5145 Mantenimiento y Reparaciones	445.445.328	492.027.623	(46.582.295)	-9,47%
5150 Adecuaciones e Instalaciones	22.166.654	406.789.568	(384.622.914)	-94,55%
5155 Gastos de Viaje	49.752.225	8.316.890	41.435.335	498,21%
5160 Depreciaciones	371.540.553	178.671.340	192.869.213	107,95%
5135 Amortizaciones	21.959.869	-	21.959.869	100,00%
5195 Diversos	568.900.845	657.103.561	(88.202.716)	-13,42%
<b>Total Gastos de Operación</b>	<b>9.762.372.104</b>	<b>7.960.356.645</b>	<b>1.802.015.459</b>	<b>22,64%</b>
<b>Mas Ingresos No Operacionales</b>				
4205 Descuento por Nómina	52.933	41.666	11.267	27,04%
4210 Rendimientos Financieros	19.322	10.107.900	(10.088.578)	-99,81%
4250 Recuperaciones	1.861.783	785.000	1.076.783	137,17%
4295 Diversos	14.748.704	20.816.109	(6.067.405)	-29,15%
<b>Total Ingresos No Operaciones</b>	<b>16.682.742</b>	<b>31.750.675</b>	<b>(15.067.933)</b>	<b>-47,46%</b>
<b>Menos Gastos No Operacionales</b>				
5305 Financieros	1.338.313.335	372.696.043	965.617.292	259,09%
5310 Perdida en Venta de Retiro de Bienes	-	3.315.599	(3.315.599)	-100,00%
5315 Gastos Extraordinarios	34.047.140	27.308.905	6.738.235	24,67%
5320 Otros Gastos	-	3.471.000	(3.471.000)	-100,00%
5350 Gastos Diversos	7.750.112	530.238	7.219.874	1361,63%
5395 Diversos	30.000.000	9.471.793	20.528.207	216,73%
<b>Total gastos No Operacionales</b>	<b>1.410.110.587</b>	<b>416.793.578</b>	<b>993.317.009</b>	<b>238,32%</b>
<b>UTILIDAD DEL EJERCICIO</b>	<b>7.038.971.061</b>	<b>8.409.666.812</b>	<b>(1.370.695.751)</b>	<b>-16,30%</b>



CECILIA J. OCHOA DE CORREDOR  
REPRESENTANTE LEGAL  
UBA VIHONCO SAS



MARTHA MENDEZ CEDENO  
REVISOR FISCAL  
T.P.78849 -T



FERNEY SOLANO MUNOZ  
CONTADOR PUBLICO  
T.P. 131436-T